

# Installation, Care and Finishing of Post Defense™ Turned Porch Posts


## Instalacion, cuidado y toques finales para postes de porche con Post Defense™

1. Porch posts are not designed to be used in a free standing application. An internal structural support will be required on free standing applications. Top must be completely covered & sealed to prevent moisture from entering top of post.

1. No se diseñan correos de porche para ser utilizados en una aplicación derecha libre. Un soporte estructural interno será necesario en aplicaciones derechas libres. Se debe cubrir & sellar principio completamente para impedir humedad introducir principio de correo.

2. If the porch post is not factory primed, it must be primed on all sides and the ends immediately upon delivery with a high-quality acrylic primer. The porch post must not be cut or trimmed from the bottom—the moisture barrier seal must be left intact. Any trimming must be from the top end of the porch post to maintain the warranty. **All surfaces of the post including the top and bottom of post must be painted with two coats of premium quality paint immediately before exposure to the elements and prior to installation.** In addition to the two topcoats, the bottom of the post must be completely covered with caulking and an aluminum or plastic post plinth must be installed under the post.

2. Si el poste para porches no tiene pintura base de fábrica, se lo debe pintar por completo con una pintura base acrílica de alta calidad inmediatamente después de la entrega. El poste para porches no debe partirse ni cortarse desde la parte inferior. El sello contra la humedad se debe dejar intacto. Todo recorte debe realizarse desde el extremo superior del poste para porches para mantener la garantía. **Pinte inmediatamente todas las superficies del poste, incluso la parte superior y la parte inferior, con dos capas de pintura de calidad superior antes de exponer e instalar el poste.** Además de las dos capas aplicadas en la parte superior, cubra completamente la parte inferior del poste con masilla para calafatear e instale una base de aluminio o plástico debajo del poste.




3. Store in a clean, dry area, not in damp, moist, or extremely humid environments. Wood is hygroscopic and dimensionally influenced by changes in moisture content of its surrounding environment.

3. Consérvelo en un área limpia y seca. Evite dejarlo en lugares mojados o extremadamente húmedos. La madera es higroscópica, y sus dimensiones se ven afectadas por los cambios en la concentración de la humedad del ambiente que la rodea.

4. Mark the location of post on beam [a] and platform, [b] then measure each post height from beam to platform [c]. Cut to length [d] minus space for plastic plinth, elevated bracket, or aluminum plinth on bottom of post.

4. Marque la ubicación del poste en la viga [a] y en la plataforma [b]. Luego mida la altura de cada poste desde la viga hasta la plataforma [c]. Corte según el largo correspondiente [d] sin incluir el espacio para la base plástica, las abrazaderas elevadas, o la base de aluminio en el extremo inferior del poste.



5. Drill platform for plinth anchoring screw [e]. Drive screw to proper depth [f]. Test connection before attaching to post [g]. If using an elevated bracket or aluminum plinth, follow the manufacturers anchoring instructions.

5. Perfore la plataforma para colocar el tornillo de sujeción para la base

[e]. Introduzca el tornillo hasta la profundidad adecuada [f]. Pruebe la unión antes de fijarla en el poste [g]. Si utiliza una abrazadera elevada o una base de aluminio, siga las instrucciones para la sujeción proporcionadas por el fabricante.

6. Attach plinth to post bottom [h], erect post and drive into position under beam and onto plinth anchoring screw [i]. Drill holes for attaching post to beam, then caulk [j] before using screws to secure.

6. Fije la base plástica o de aluminio en la base del poste [h], coloque el poste en posición vertical y ubíquelo bajo la viga y sobre el tornillo de anclaje de la base. [i] Perfore agujeros para unir el poste a la viga y luego coloque masilla para calafatear [j] antes de utilizar tornillos para asegurarlo.



7. All surfaces must be primed, and ends must be sealed with caulk.

7. Todas las superficies deben pintarse, y los extremos deben sellarse con masilla

8. Field repairs and touchups are the responsibility of the installing contractor and painter. Field touchups shall include the filling of nail or screw holes, refinishing of raw surfaces resulting from job filling, repair of job-inflicted scratches and mars, and the final cleaning of surfaces prior to painting.

8. Las reparaciones y los retoques del lugar quedan bajo la responsabilidad del contratista que realice la instalación y del pintor. Los retoques del lugar deben incluir el relleno de agujeros de clavos o tornillos, el acabado de superficies ásperas resultantes del relleno, la reparación de partes rayadas y estropeadas durante el trabajo y la limpieza final de las superficies antes de pintar.

9. Surfaces to be painted must be thoroughly dry and free of dust, dirt, oil, grease, wax, chalk, and other contaminants.

9. Las superficies que se pintarán deben estar completamente secas y liberadas de polvo, de la suciedad, del aceite, de la grasa, de la cera, de la tiza, y de otros contaminantes.

10. Temperature and humidity have a major effect on drying and may affect paint film characteristics. Paint should be applied at product, surface, and air temperatures between 50 and 90 degrees Fahrenheit unless the product label specifies differently. Relative humidity should be below 85%.

10. La temperatura y la humedad afectan en gran medida el proceso de secado y pueden cambiar las características de las capas de pintura. La pintura debe aplicarse cuando las temperaturas del producto, de la superficie y del aire estén entre 50° F y 90° F, a menos que la etiqueta del producto especifique algo distinto. La humedad relativa debería hallarse por debajo del 85%.


11. Primer is formulated to provide a high-quality base for a wide variety of commercially available topcoats with good resultant adhesion and durability. Because it is designed to accept topcoats, a primer by nature is highly filled (flat) and will chalk and break down slowly with UV exposure if not topcoated within a short time span. Two coats of high-quality acrylic paint must be applied prior to installation. Each coat of paint should be applied evenly. Make certain that the surfaces are dry before applying another coat. Again, be sure to apply paint in accordance with the manufacturer's instructions.

11. La pintura base está pensada para proporcionar una base de alta

calidad que permita el uso de una amplia gama de revestimientos disponibles en el mercado, con buena adhesión y durabilidad. Dado que está diseñada para permitir la aplicación de revestimientos, la pintura base está, por naturaleza, altamente diluida y se pulverizará y desintegrará lentamente con los rayos UV si no se la reviste a corto plazo. Se deben aplicar dos capas de pintura acrílica de alta calidad en los postes, dentro de los 30 días a partir de la instalación. Cada capa de pintura debe aplicarse uniformemente. Asegúrese de que las superficies estén secas antes de aplicar otra capa. Asegúrese también de aplicar la pintura según las instrucciones del fabricante.

12. Routine painting and maintenance must be performed as necessary to maintain a properly painted and sealed surface.

12. De ser necesario, los postes se deben pintar y mantener periódicamente, para conservar una superficie correctamente pintada y sellada.



#### Attaching optional rail:

Cut rail and balusters to length and prime all sides. Seal ends with silicon or exterior-grade caulk.\* If attaching rail with L-brackets, remember that all holes drilled into the post should be caulked\* before placing screws, and any areas that are chiseled for the brackets should be primed\* before attaching.



#### \*To maintain manufacturer's warranty:

Porch posts are not designed to be in a free standing application. An internal structural support will be required on free standing applications. Any trimming must be from the top end of the porch post. All wood surfaces must be primed, ends must be sealed with caulk, and a high-quality exterior topcoat applied. A plastic plinth, elevated bracket, or aluminum plinth must be used between post and platform. Top must be completely covered & sealed to prevent moisture from entering top of post.

#### \* Para mantener la garantía del fabricante:

No se diseñan correos de porche para estar en una aplicación derecha libre. Un soporte estructural interno será necesario en aplicaciones derechas libres. Cualquier delimitación debe ser del final superior al correo de porche. Todas las superficies de madera deben ser primed, se deben sellar finales con lechada, y un topcoat exterior de alta calidad se aplicó. Se debe utilizar un plinto plástico, paréntesis elevado o plinto de aluminio entre correo y plataforma. Se debe cubrir & sellar principio completamente para impedir humedad introducir principio de correo.

## Post Defense Porch Post Lifetime Limited Warranty Terms and Conditions

All Post Defense Porch Posts, here after referred to as "products" sold by Turncraft, hereafter referred to as the "Company" are subject to this Porch Post Lifetime Limited Warranty, hereafter referred to as "this Lifetime Limited Warranty."

### Términos y Condiciones de Garantía de Post Defense Porch Post Lifetime Limited

Todos los Correos de Porche de Defensa de Correo de ahora en adelante anotados a como "productos" vendidos por Turncraft", "de ahora en adelante anotados a como la" Compañía " refieren sometido a esta Porche Garantía de Post Lifetime Limited, de ahora en adelante a como "esta Garantía de Lifetime Limited."

### Lifetime Limited Warranty

The Company warrants that its products, if properly stored, transported, used, and installed according to the enclosed Care and Finishing Instructions, will be free of rot and decay from the date of original installation.

If the Company product that is the subject of this Lifetime Limited Warranty fails during the warranty period for reasons covered by this Lifetime Limited Warranty and the purchaser submits the written service request required under this Lifetime Limited Warranty, the Company will:

Replace the product with a product that is functionally at least equal and provide up to \$100 in labor costs.

### Garantía de Lifetime Limited

La Compañía autoriza eso sus productos si correctamente conservado; transportado; utilizado; e instaló según las Instrucciones de Cuidado y Fin adjuntas, será libremente de putrefacción y descompóngase desde la fecha de instalación original.

Si el producto de Compañía que es el asunto de esta Garantía de Lifetime Limited falla durante la garantía el período por razones cubiertas por esta Garantía de Lifetime Limited y el comprador somete la petición de servicio escrita necesitada bajo esta Garantía de Lifetime Limited, la voluntad de Compañía .:

Reemplazará el producto con uno que funcione debidamente y cubrirá hasta \$100 de los gastos de mano de obra.

### Extent of Lifetime Limited Warranty

This Lifetime Limited Warranty does not cover damages due to external causes, including, but not limited to, accidents, misuse, neglect, alteration, repair, or improper installation or maintenance.

Care and Finishing Instructions are included with the packing materials you received with the product. Any use or care not in accordance with these Care and Finishing Instructions voids this Lifetime Limited Warranty, and any damage caused by such use or care is not covered under this Lifetime Limited Warranty.

This Lifetime Limited Warranty is limited to the original purchaser and is not transferable.

### Alcance de Garantía de Lifetime Limited

La Garantía de This Lifetime Limited no cubre daños debidos a causas externas, incluyendo pero no limitados a; accidentes; abuso; negligencia; cambio; reparación; instalación incorrecta o mantenimiento.

Se incluyen Instrucciones de cuidado y Fin con los materiales de empaquetado usted recibió con el producto. Cualquier utilización o cuidado no de acuerdo con estas Instrucciones de Cuidado y Fin evacua esta Garantía de Lifetime Limited y ningún daño causado por utilización tal o cuidado no es cubierto bajo esta Garantía de Lifetime

Limited.

La Garantía de This Lifetime Limited se limita al comprador original y no es transferible.

## Warranty Service

To obtain warranty service, the purchaser must submit a written service request to the company at Turncraft, P.O. Box 2429, White City, OR 97503. A written service request must include: (1) proof of purchase, (2) a copy of this Lifetime Limited Warranty, and (3) an explanation of the problem.

## Servicio de garantía

Para obtener servicio de garantía, el comprador debe someter una petición de servicio escrita a la compañía a Turncraft, Caja de P.O. 2429, Ciudad Blanca, OR 97503. Una petición de servicio escrita debe incluir: (1) Impermeabilice de compra, (2) una copia de esta Garantía de Lifetime Limited y (3) una explicación del problema.

## Warranty Limitations and Exclusions

This warranty replaces all other warranties, express or implied, including, but not limited to, the implied warranties of merchantability and fitness for a particular purpose. The company makes no express warranty beyond that stated here. The company disclaims all other warranties, express or implied, including, without limitation, implied warranties of merchantability and fitness for a particular purpose. Some laws do not allow the exclusion of implied warranties, so this limitation may not apply to you. If these laws apply, all express and implied warranties are limited in duration to the limited warranty period. No warranties apply after that period. Some laws do not allow limitations on how long an implied warranty lasts, so this limitation may not apply to you.

The use of any sample or model during the negotiations leading to the purchase of the product serves merely to indicate a type of product that will be tendered to the purchaser. These samples or models create no warranty that the product will conform to the samples or models.

## Limitaciones y exclusiones de la garantía

Esta garantía reemplaza todas las demás garantías, sean expresas o implícitas, por ejemplo, entre otras las garantías implícitas de comerciabilidad y aptitud para un propósito en particular. La compañía no proporciona más garantías expresas que la presente. Esta garantía invalida todas las demás garantías, sean expresas o implícitas, incluso las garantías implícitas de comerciabilidad y aptitud para un propósito en particular.

Algunas leyes no permiten la exclusión de garantías implícitas. Por lo tanto, es posible que estas limitaciones no sean aplicables en su caso. Si estas leyes se aplican, todas las garantías implícitas y expresas se limitan al período establecido por la garantía. No se aplicarán garantías luego de ese período. Algunas leyes no permiten limitaciones en cuanto a la duración de las garantías implícitas. Por lo tanto, es posible que la limitación anterior no se aplique en su caso. El uso de cualquier prueba o modelo durante las negociaciones de la compra del producto sirve meramente para mostrar el tipo de producto que se le ofrecerá al comprador. Esas pruebas o modelos no son garantía de que el producto será igual a ellos.

## Limitations of Liability

The company's responsibility under this or any other warranty, implied or expressed, is limited to replacement and up to \$100 in labor costs, as set forth above. This remedy is the sole and exclusive remedy for any breach of warranty. The company is not responsible for indirect, special, incidental, or consequential damages resulting

from any breach of warranty or under any other legal theory, including, but not limited to, lost profits, downtime, and any damage to or replacement of equipment and property. Some jurisdictions do not allow the exclusion or limitation of incidental or consequential damages, so the above limitations or exclusions may not apply to you. This Lifetime limited warranty gives you specific legal rights, and you may also have other rights that vary from jurisdiction to jurisdiction.

## Límites de responsabilidad

Se limita la responsabilidad de la compañía bajo este o cualquier otra garantía implicada o expresada a sustitución y hasta \$100 en costes de trabajo, como puesto y así sucesivamente encima de. Este remedio es el remedio único y exclusivo para cualquier abertura de garantía. La compañía no es responsable para que indirecto; especial; incidental; o consiguiente daño resultando de ninguna abertura de garantía o bajo cualquier otra teoría legal que incluye, pero no limitado a, perdió beneficios, tiempo de inactividad y cualquier daño a o sustitución de equipo y propiedad. Algunas jurisdicciones no permiten la exclusión o limitación de daños incidentales o consiguientes de modo que las limitaciones citadas o exclusiones puedan no aplicarse le. Esta Vida garantía limitada le da derechos legales específicos y usted puede tener también otros derechos que varían de jurisdicción a jurisdicción.

*TCT1823 2019 Turncraft. All rights reserved.*